

Abgabetermin
16. November 2018

Zusatzbestellungen zum Pflicht-Trennwandbau im System Octanorm

Firma: _____

Straße: _____

PLZ/Ort/Land: _____

Sachbearbeiter/in: _____

Tel: _____ / _____



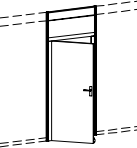


Fax: _____ / _____

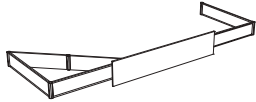

E-Mail: _____

Halle:

Stand:

ohne Stromanschluss | without power supply

BAusteINE MODULES	Code	Preis	Produktname	Zeichnung
	W02	33,00 €	Trennwand partition-wall	
	— lfdm mtr		weiß white H150/100 I250	
	W02LO	50,00 €	Lochwand perforated wall	
	— lfdm mtr		weiß white H150/100 I250	
	DT01	69,00 €	Tür door	
	— Stk pcs		weiß white abschließbar lockable Türblatt door leaf H183 I200	
	A01	16,00 €	Ablage shelf	
	— Stk pcs		weiß white H100 L30 (Höhe & Position angeben specify height & position)	
	A02	18,00 €	Schrägablage inclined shelf	
	— Stk pcs		weiß white H100 L35 (Höhe & Position angeben specify height & position)	

BAusteINE MODULES	Code	Preis	Produktname	Zeichnung
	STB150	24,00 €	Blende fascia board	
	— Stk pcs		weiß white H150 I30	
	D01ZS	7,00 €	Deckenkonstruktion ceiling structure	
	— lfdm mtr		(notwendig für Blendenmontage necessary for fascia board mounting)	
	BSTB	2,70 €	Buchstaben lettering	
	— Stk pcs		<input type="checkbox"/> schwarz black <input type="checkbox"/> rot red <input type="checkbox"/> blau blue <input type="checkbox"/> grün green Text: _____	
	BE27s	15,00 €	Strahler spotlight	
	— Stk pcs		inkl. Stromschiene incl. power rail silber silver Niedervolt low voltage 75W (nur in Verbindung mit Deckenkonstruktion only in combination with ceiling structure)	
	BE13	36,00 €	LED Auslegestrahler LED arm spotlight	
	— Stk pcs		silber silver 24W	

Wichtig: Die Bearbeitung der Bestellung ist nur mit Skizze möglich.
Important: The processing of order is only possible with a draft layout.

100% Vorkasse | 100% Prepayment

Zahlung per Überweisung | Payment by Bank Transfer

Zahlung per Kreditkarte | Payment by Credit Card

Master-Card Visa-Card American Express (+5%)

Wichtig: Bei Bestellungen ab 10 Tage vor Messebeginn wird ein Zuschlag von 20% auf die Mietpreise erhoben.

Important: Orders received 10 days or less prior to the commencement of the event will be subject to a 20% surcharge.

Unsere Mietbedingungen finden Sie unter: www.rappenglitz.de/agb

Rental terms and conditions: www.rappenglitz.de/en/terms

Max Rappenglitz GmbH · Palsweiser Straße 50 · 82216 Maisach/Gernlinden · Telefon +49(0)8142 2952-0 · Telefax +49(0)8142 2952-99 · info@rappenglitz

Karteninhaber | card holder

Ort place | Datum date

Kartennummer | card number

gültig bis | valid until

Firmenstempel und rechtsgültige Unterschrift
Company stamp and legally valid signature

Bitte wenden!



Skizze | draft layout

Firma | company _____ Veranstaltung | show _____

Halle | hall _____ Stand | stand _____

Bitte kennzeichnen Sie die Lage Ihres Standes durch Angabe der Nachbarstände, Besuchergänge oder Halleneingänge!
Please indicate the position of your stand with details of neighbouring stands, visitor aisles or hall entrances!

Large empty grid for sketching stand layout.

2 Kästchen = 1m
2 square = 1m

ERKLÄRUNG

Trennwand

Die Trennwände sind in den Maßen 0,50 und 1,00m vorhanden. Bei Wandlängen über 3,00m sind Stützwände zwingend erforderlich. Die Wandkonstruktion besteht aus einem Aluminiumrahmen mit weißer Füllung. Die Höhe beträgt 2,50m, das lichte Füllungsmaß 950x2.255 mm. Das Tapezieren der Systemwände ist nicht möglich. Das Einbringen von Nägeln, etc., sowie das Streichen bzw. Bekleben der Wände ist nicht gestattet.

Blende

Für die Blendentafel mit dem Maß 1,50x0,3 m ist eine Deckenkonstruktion notwendig. Die Blende wird in einer Höhe von 2,50m Oberkante am Rastersteifen eingehängt. Die lichte Durchgangshöhe beträgt ca. 2,20 m.

Türen

Die Türelemente sind abschließbar.

EXPLANATION

Partition wall

The partition walls available sizes are 0,50 and 1,00 m. For wall lengths more than 3,00 m, supporting walls are mandatorily required. The wall construction consists of an aluminium frame with white filling. The height is 2,50 m, the actual filled area is 950x2,255 mm. Wallpapering of the system walls is not possible. The use of nails etc., as well as painting or pasting of the walls is not permitted.

Fascia board

For the fascia board measuring 1,50x0,30 m a ceiling construction is required. The fascia board will be suspended at a height of 2,50 m (top edge) from the stabilisationframe. The clearance height is approx. 2,20 m.

Doors

The door elements are lockable.